



**PRVNÍ ELASTICKÝ
INFORMAČNÍ
SYSTÉM**

DC Concept a.s.
Páteří 7
635 00 Brno
Česká republika

CORPORATE DESIGN MANUAL

ÚVOD

JEDNOTNÝ VIZUÁLNÍ STYL

Cílem jednotného vizuálního stylu je podpořit image systému QI, podílet se na dalším rozvoji a současně zvýšit obecné povědomí u široké veřejnosti. Základními prvky jednotného vizuálního stylu systému QI jsou grafická podoba značky, definice barevnosti a písma. Jejich podobu a pravidla užití kodifikuje tento manuál.

ZÁKLADNÍ OBECNÁ PRAVIDLA

Tato obecně platná pravidla se vztahují na všechny varianty loga systému QI.

BAREVNOST

Jsou zde přesně definovány barvy pro různé způsoby zpracování loga - v tištěné variantě je upřednostňováno použití přímé barvy PANTONE, kde je možné z technologického důvodu tisk pouze složenými barvami (CMYK), je závazné použití uvedené namíchané barvy.

Pro web a prezentace vytvořené v programu PowerPoint používáme přesně definované RGB složené barvy.

Kde není možné použít barevné provedení (např. novinové články, razítka ap.) nebo není zaručeno, že barevnost tisku bude odpovídat požadovaným normám, je povoleno používat logo v barvě černé nebo negativní. Jiné barevné alternativy jsou zakázány.

OCHRANNÁ ZÓNA A DOPORUČENÁ ZÓNA

Ochranná zóna je minimální velikost plochy v bezprostřední blízkosti loga, do které nesmí zasahovat text, jiné logo ani další grafické prvky. Doporučená ochranná zóna je optimální velikost plochy v bezprostřední blízkosti loga, do které nesmí zasahovat text, jiné logo ani další grafické prvky.

Smyslem tohoto manuálu je, aby bylo logo systému QI vždy správně používáno. V následujících kapitolách je definováno, vysvětleno a ukázáno, jakým způsobem s logem správně pracovat.

OBSAH

1. LOGO

- 1.1 logo - základní CMYK
- 1.2 logo - negativní CMYK
- 1.3 logo - černé
- 1.4 logo - bílé
- 1.5 logo - s claimem CMYK
- 1.6 logo - s claimem černé
- 1.7 logo - s claimem bílé
- 1.8 logo - konstrukční síť
- 1.9 logo - ochranná zóna
- 1.10 logo - minimální velikost

2. PÍSMO

- 2.1 písmo - základní font
- 2.2 písmo - zástupný font

3. BAREVNOST

- 3.1 barevnost - základní provedení
- 3.2 barevnost - zakázané barevné varianty použití loga



ZÁKLADNÍ LOGO CMYK

Základní logo je složeno z písmen Qi.

modrá | PAN 2738 C | C100 M80 Y0 K0
červená | PAN 485 C | C0 M85 Y90 K5



NEGATIVNÍ LOGO CMYK

Negativní logo je složeno z písmen Qi. Barevné negativní logo se aplikuje na barevných materiálech, tam kde z objektivních příčin není možno použít logo pozitivní.

modrá | PAN 2738 C | C100 M80 Y0 K0
červená | PAN 485 C | C0 M85 Y90 K5



ČERNÉ LOGO

Černé logo je složeno z písmen Qi. Jednobarevné provedení se aplikuje v černobílém tisku nebo v případech kdy z objektivních příčin není možno použít základní barevné logo.

černá | PAN Black C | C0 M0 Y0 K100



BÍLÉ LOGO

Bílé logo je složeno z písmen Qi. Jednobarevné bílé provedení se aplikuje v jednobarevném tisku tehdy kdy by černé logo nebylo dostatečně výrazné nebo v případech kdy z objektivních příčin není možno použít negativní barevné logo.

bílá | PAN nelze definovat | C0 M0 Y0 K0



ZÁKLADNÍ LOGO S CLAIMEM CMYK

Základní logo je složeno z písmen Qi a claimu.
Text claimu zní „PRVNÍ ELASTICKÝ INFORMAČNÍ SYSTÉM“

modrá | PAN 2738 C | C100 M80 Y0 K0
červená | PAN 485 C | C0 M85 Y90 K5
černá | PAN Black C | C0 M0 Y0 K100



ČERNÉ LOGO S CLAIMEM

Černé logo je složeno z písmen Qi a claimu.
Text claimu zní „PRVNÍ ELASTICKÝ INFORMAČNÍ SYSTÉM“
Jednobarevné provedení se aplikuje v černobílém tisku nebo v případech
kdy z objektivních příčin není možno použít základní barevné logo s claimem.

černá | PAN Black C | C0 M0 Y0 K100




BÍLÉ LOGO S CLAIMEM

Bílé logo je složeno z písmen Qi a claimu.

Text claimu zní „PRVNÍ ELASTICKÝ INFORMAČNÍ SYSTÉM“


Jednobarevné bílé provedení se aplikuje v jednobarevném tisku kdy by černé logo nebylo dostatečně výrazné nebo v případech kdy z objektivních příčin není možno použít základní barevné logo s claimem.

bílá | PAN nelze definovat | C0 M0 Y0 K0



KONSTRUKČNÍ SÍŤ


Proporce jednotlivých grafických prvků jsou kodifikovány pomocí jednotky. Tento rozkres je vhodné použít tehdy kdy nelze použít zdrojová vektorová data loga. Tento rozkres však není možno použít pro přímou reprodukci loga nebo jako prostředek pro jeho konstrukci.



OCHRANNÁ ZÓNA

Povinná ochranná zóna je minimální velikost plochy v bezprostřední blízkosti loga, do které nesmí zasahovat text, jiné logo ani další grafické prvky. Současně určuje minimální vzdálenost od okraje listu, tabule nebo jiné plochy na kterou je logo aplikováno. Tato zóna zaručuje čitelnost a dostatečnou výraznost loga.

Ochranná zóna je definována výškou trojúhelníku tečky nad písmenem i v logu Qi.



MINIMÁLNÍ VELIKOST

Minimální povolená výška základního loga je 10 mm.
Dodržení tohoto rozměru zaručuje požadovanou čitelnost loga. Je zakázáno používat logo v menší velikosti aby nedošlo ke zhoršení jeho čitelnosti.

Minimální povolená šířka základního loga s claimem je 50 mm.
Dodržení tohoto rozměru zaručuje požadovanou čitelnost loga s claimem. Je zakázáno používat logo s claimem v menší velikosti aby nedošlo ke zhoršení jeho čitelnosti.

Avenir Next LT Pro Regular

abcčdd'efghchijklmnnopqrršstřt'uvwxyzž
ABCČDĎEFGHCHIJKLMNNOQRŘSŠŤT'UVWXYZŽ
0123456789/*- + ,?!&%{ } [] \$ © ® ±

Avenir Next LT Pro Bold

abcčdd'efghchijklmnnopqrršstřt'uvwxyzž
ABCČDĎEFGHCHIJKLMNNOQRŘSŠŤT'UVWXYZŽ
0123456789/*- + ,?!&%{ } [] \$ © ® ±

Ukázka fontu

ABC abc 0123 #%© ?!

abcčdd'efghchijklmnnopqrršstřt'uvwxyzž
ABCČDĎEFGHCHIJKLMNNOQRŘSŠŤT'UVWXYZŽ
0123456789/*- + ,?!&%{ } [] \$ © ® ±

Lorem ipsum dolor sit amet, consectetur adipiscing elit. Praesent blandit, velit ac accutnsan feugiat, massa leo vehicula dolor, id tempor libero justo quis ipsum. Etiam quis nunc odio. Ut sit amet erat eget ligula porta vulputate eu ut tortor. Curabitur viverra rhoncus semper. Donec viverra felis at lacus scelerisque sollicitudin. Nam quis convallis sapien. Sed mollis, sapien quis convallis scelerisque, massa nisl malesuada mi, dictum tempus risus ante ac eros. Phasellus a magna sem, non euismod nisl. Vestibulum hendrerit dictum orci et sodales. Integer eget lacus ornare magna dictum tristique. Pellentesque fermentum ante eget turpis pharetra lobortis. Nunc vestibulum turpis varius dolor ultricies lacinia lobortis leo lobortis. Mauris diam eros, pellentesque ac sodales at, ornare in magna.

ZÁKLADNÍ PÍSMO AVENIR NEXT LT PRO

Pro jednoduchou vizuální komunikaci bylo vybráno moderní dynamické bezpatkové písmo Avenir Next LT Pro

Vyznačuje se tvarově dokonalou kresbou, dynamičností, velmi snadnou čitelností, jednoduchou identifikovatelností a lehkostí.

Arial Regular

abcčdd'efghchijklmnnopqrrsšt't'uvwxyzž
ABCČDĎĚFGHCHIJKLMNNO PQRŘSŠTŤUVWXYZŽ
0123456789/*- + ,?!&%{}[]\$© ® ±

Arial Bold

abcčdd'efghchijklmnnopqrrsšt't'uvwxyzž
ABCČDĎĚFGHCHIJKLMNNO PQRŘSŠTŤUVWXYZŽ
0123456789/*- + ,?!&%{}[]\$© ® ±

Ukázka fontu

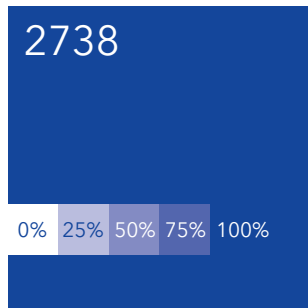
ABC abc 0123 #%© ?!

abcčdd'efghchijklmnnopqrrsšt't'uvwxyzž
ABCČDĎĚFGHCHIJKLMNNO PQRŘSŠTŤUVWXYZŽ
0123456789/*- + ,?!&%{}[]\$© ® ±

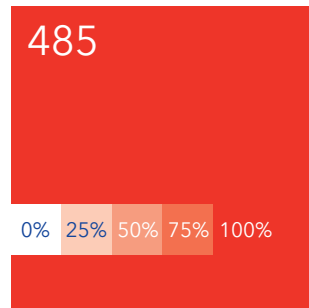
Lorem ipsum dolor sit amet, consectetur adipiscing elit. Praesent blandit, velit ac accutnsan feugiat, massa leo vehicula dolor, id tempor libero justo quis ipsum. Etiam quis nunc odio. Ut sit amet erat eget ligula porta vulputate eu ut tortor. Curabitur viverra rhoncus semper. Donec viverra felis at lacus scelerisque sollicitudin. Nam quis convallis sapien. Sed mollis, sapien quis convallis scelerisque, massa nisl malesuada mi, dictum tempus risus ante ac eros. Phasellus a magna sem, non euismod nisl. Vestibulum hendrerit dictum orci et sodales. Integer eget lacus ornare magna dictum tristique. Pellentesque fermentum ante eget turpis pharetra lobortis. Nunc vestibulum turpis varius dolor ultricies lacinia lobortis leo lobortis. Mauris diam eros, pellentesque ac sodales at, ornare in magna.

ZÁSTUPNÝ FONT ARIAL

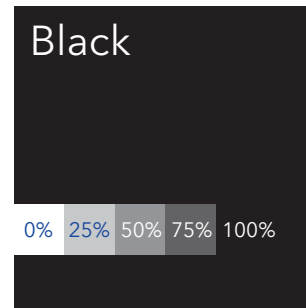
Pro použití na web, elektronické dokumenty vytvářené v prostředí Microsoft Windows a interní tiskoviny doporučujeme používat standardní systémové písmo Arial, které ale není vhodné pro profesionální polygrafickou práci.



CMYK 100/80/0/0
Pantone 2738 C
RGB 0/68/148
RAL 5002
Fasson 520



CMYK 0/85/90/5
Pantone 485 C
RGB 255/0/0
RAL 3020
Fasson 523



CMYK 0/0/0/100
Pantone Black C
RGB 0/0/0
RAL 9005
Fasson 502

ZÁKLADNÍ BAREVNOST

CMYK - tisk čtyřbarevným soutiskem
PANTONE - přímé tiskové barvy
RGB - zobrazení na monitoru a TV
RAL - nátěrové hmoty
Fasson - samolepící folie




nahrazení černé za šedou



výměna vzájemné barevnosti




logo v jiné barvě než je nadefinována



logo v obrysech



nahrazení barvy z loga jakoukoli jinou barvou



logo na nektrastním pozadí

ZÁKÁZANÉ BAREVNÉ VARIANTY POUŽITÍ LOGA

Podoba základního loga a loga s claimem je v tomto manuálu dostatečně závazně definována. Na této straně designu manuálu jsou znázorněny nepřipustné způsoby změn barevnosti loga. Při použití loga jak základního tak i loga s claimem je nutno důsledně dbát na zachování přesné definované barevnosti kterou nelze libovolně měnit. V případě kdy by nebylo možno zaručit správnou barevnost, doporučuje se volit černobílé provedení loga.